

# Zubehörkanal Slim

Zubehörkanäle  
Code: 3025 801



## EINZELHEITEN

Einbaurand	Flächenbündig   FTS
Material	Edelstahl AISI 304
Finish	Spazzolato Foster
Textur	Bürstung in Linie
Basis	90 cm
Außenmaße	870 x 110 mm
Innenmaße	830 x 90 mm
Breite	87 cm
Länge	3 einheit - Standard

Einbauöffnung

Siehe Datenblatt (für alle FT/FTS- und Unterbau-Modelle)

Serienmäßige Ausstattung

Befestigungshaken, Abfluss, Überlauf und Siphon, im Karton verpackt

Abfluss

Abfluss 1 $\frac{1}{4}$ "

Schlüssel für das Zubehör

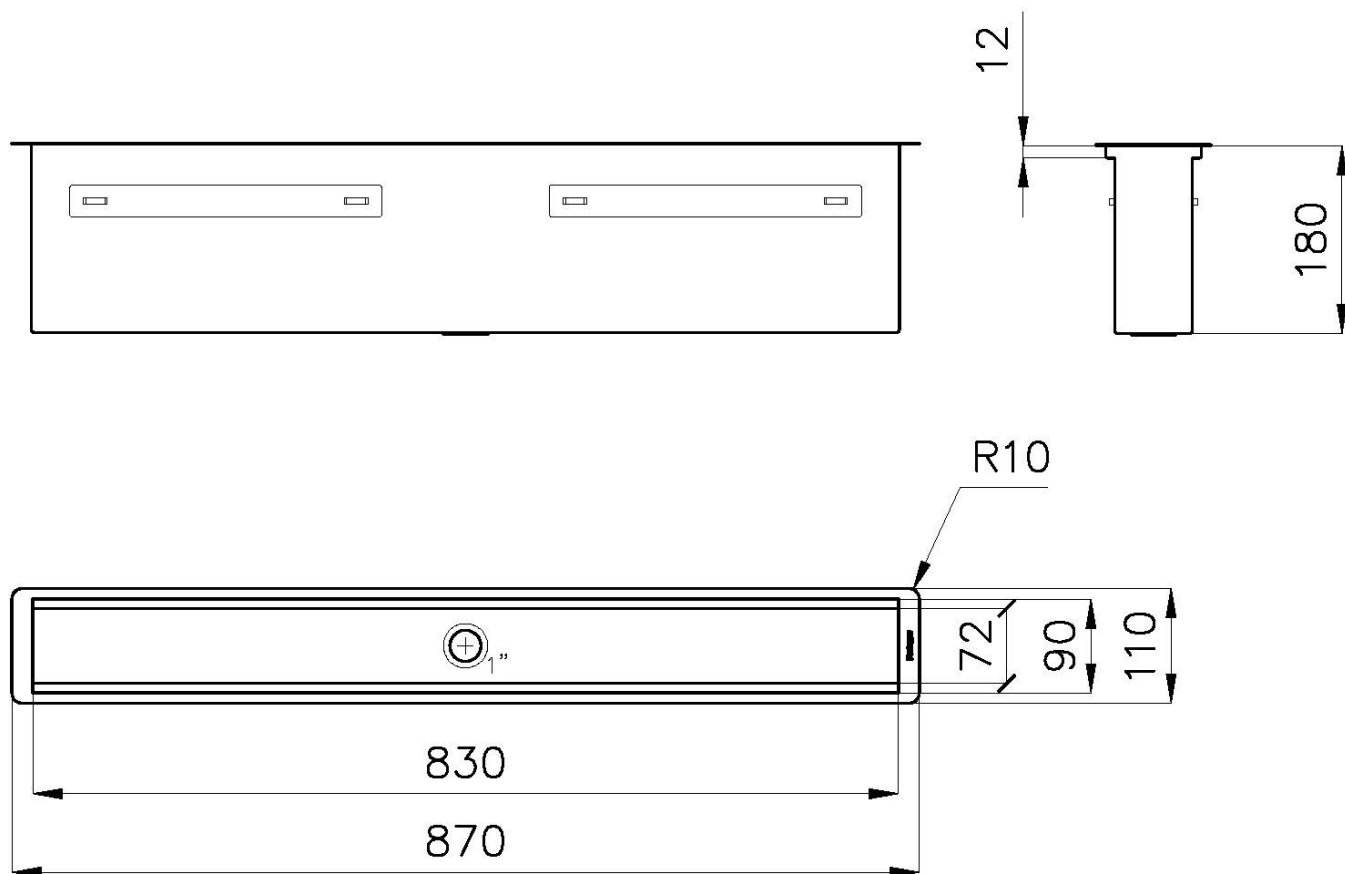
Die Längen der Kanäle und des Zubehörs werden in „Einheiten“ angegeben, für die Zusammensetzung muss die Summe der "Einheiten" des Zubehörs der Länge in "Einheiten" des Kanals entsprechen.

## MERKMALE

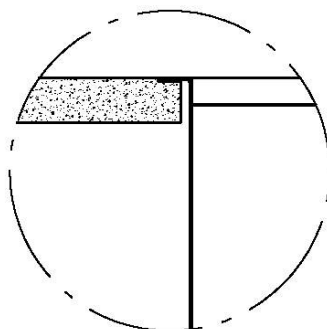
SPÜLBECKEN

Stahlstärke 1 mm. Eine beachtliche Dicke, die maximale Robustheit für Spülen garantiert, die die Zeichen der Zeit nicht kennen.

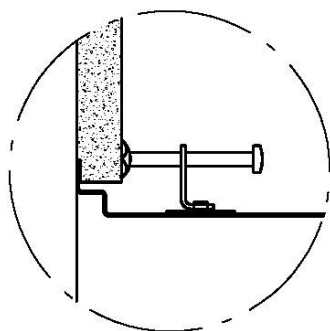
## TECHNISCHE DATEN



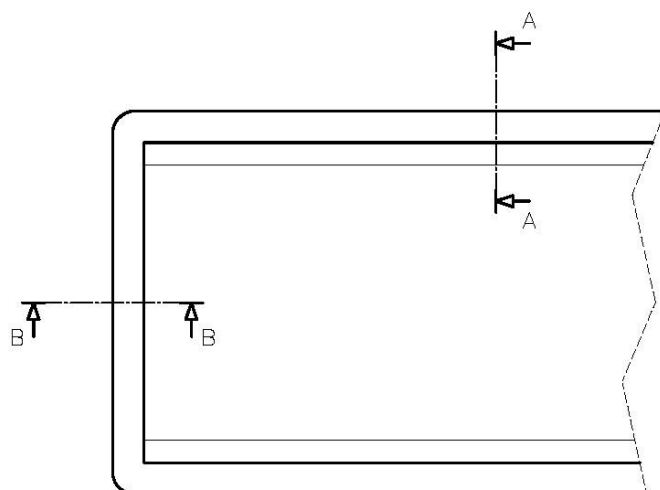
## Filotop/Flush-mount



B-B:  
Dettaglio installazione  
Installation detail



A-A:  
Dettaglio installazione e sistema di fissaggio  
Installation detail and fixing system



Dimensioni per foratura top  
Cut out size



## GALERIE



## OPTIONALES ZUBEHÖR



**Kit "I"**  
8100 707



**Kit "L"**  
8100 708



**Kit "M"**  
8100 709



**Perforierte Edelstahlwanne**  
8151 004